



247777 Rev. D

Switch-It[®] Remote Stop Switch Manuel d'utilisation

SUNRISE MEDICAL EST À VOTRE ÉCOUTE

Merci d'avoir choisi un produit Switch-It. N'hésitez pas à nous faire parvenir vos questions et commentaires sur ce manuel, sur la sécurité et la fiabilité de votre produit et sur la qualité du service de votre revendeur agréé Sunrise Medical. N'hésitez pas à nous écrire à l'adresse suivante ou à nous appeler au numéro indiqué ci-dessous :

Sunrise Medical S.A.S.

ZAC de la Vrillonnerie
17 Rue Mickaël Faraday
37170 Chambray-Lès-Tours
Tel : + 33 (0) 2 47 55 44 00
E-mail : info@sunrisemedical.fr
www.SunriseMedical.fr

N'oubliez pas d'enregistrer votre produit et prévenez-nous si vous changez d'adresse. Cela nous permettra de vous faire parvenir des informations sur la sécurité, sur les nouveaux produits et sur les options afin de vous faire apprécier plus encore votre produit.

Vous pouvez également enregistrer votre produit sur : www.SunriseMedical.fr

LA RÉPONSE À VOS QUESTIONS

Votre revendeur agréé Sunrise Medical connaît mieux que quiconque votre fauteuil roulant. Il pourra répondre à la plupart de vos questions concernant la sécurité, l'utilisation et l'entretien de votre système.

Remplissez le formulaire ci-dessous et conservez-le précieusement. Il pourra vous servir ultérieurement.

Revendeur : _____

Adresse : _____

Téléphone : _____

Numéro de série : _____ Date d'achat : _____

AUTRES INFORMATIONS UTILES

Tous les composants de ce produit sont exempts de caoutchouc naturel (latex).



INFORMATIONS RELATIVES À LA MISE AU REBUT ET AU RECYCLAGE

Lorsque le produit atteint la fin de son cycle de vie, veuillez l'emmener aux points de ramassage ou de recyclage agréés prévus à cet effet par les autorités locales. Ce produit a été fabriqué à partir de différents matériaux. Votre produit doit être mis au rebut séparément des déchets ménagers courants.

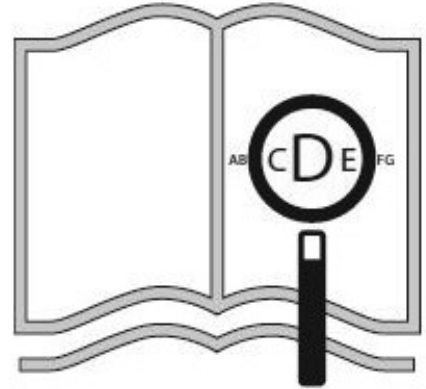
Votre produit doit être mis au rebut conformément aux réglementations et lois locales en vigueur. La plupart des matériaux utilisés à la fabrication de ce produit sont recyclables.

Le ramassage et le recyclage de votre produit au moment de la mise au rebut contribueront à la préservation des ressources naturelles et garantiront une élimination respectueuse de l'environnement.


Assurez-vous que vous êtes le propriétaire légal du produit avant d'arranger le plan enlèvement de ce produit conformément aux réglementations ci-dessus.



www.SunriseMedical.com/register



Si vous souffrez de déficience visuelle, ce document peut être consulté en format PDF sur www.SunriseMedical.fr



Tampon et signature du revendeur

REMARQUE : Vérifier tous les composants en vue de tout endommagement. En cas d'endommagement, n'utilisez PAS le matériel. Pour plus d'informations, contacter Sunrise Medical.

⚠ AVERTISSEMENT

N'INSTALLEZ PAS cet équipement sans lire et comprendre ce manuel au préalable. Si vous ne comprenez pas les avertissements, mises en garde et instructions énoncées, contactez un thérapeute qualifié ou un revendeur agréé Sunrise Medical, à défaut de quoi vous pourriez vous blesser ou endommager votre produit.



Ce dispositif peut faire l'objet de perturbations liées aux interférences électromagnétiques et aux interférences des fréquences radios. Si vous avez des raisons de penser que ce produit a subi des interférences électromagnétiques ou des interférences des fréquences radios, veuillez immédiatement contacter votre revendeur Sunrise Medical agréé.

1. Les sources d'onde radio, comme les stations de radio, chaînes de télévision, TV stations, émetteurs de radio amateurs, radios bidirectionnelles et téléphones portables peuvent perturber le fonctionnement électrique du dispositif.
2. En cas de déplacement involontaire ou de desserrage involontaire des freins, mettez le fauteuil roulant hors tension et faites-le inspecter, réparer et/ou remplacer.
3. Si le fauteuil fonctionne anormalement, mettez-le hors tension et faites-le inspecter, réparer et/ou remplacer.
4. Si le joystick est endommagé, il peut entraîner le fonctionnement anormal du fauteuil. Mettez ce dernier hors tension et faites-le inspecter, réparer et/ou remplacer.
5. Si l'un des câbles du dispositif est endommagé, entaillé ou déconnecté, mettez le fauteuil hors tension et faites-le inspecter, réparer et/ou remplacer.

⚠ AVERTISSEMENT

1. Ce dispositif n'est pas un appareil de sauvetage. Il n'est pas destiné à se substituer à la supervision attentive des utilisateurs de fauteuils roulants électriques.
2. Le dispositif d'arrêt à distance peut ne pas fonctionner de manière optimale dans tous les environnements.

Informations utilisateur

Vous avez choisi un produit Switch-It et nous vous remercions pour votre confiance. Sunrise Medical proposent des produits de mobilité de qualité conçus pour renforcer votre indépendance et faciliter la réalisation de vos activités quotidiennes.

Dans le cadre d'une initiative d'amélioration continue de produit, Sunrise Medical se réserve le droit de modifier les spécifications et le modèle sans préavis.

À propos du présent manuel d'utilisation

Le présent manuel d'utilisation vous aidera à utiliser et à entretenir votre produit en toute sécurité.

Revendeur : Ce manuel d'utilisation doit être remis à l'utilisateur.

Utilisateur : Avant d'utiliser ce produit, lisez attentivement ce manuel dans son intégralité et conservez-le afin de pouvoir le consulter ultérieurement.



A. Description du produit

Switch-It Remote Stop Switch (RSS) est un dispositif de sécurité compatible avec de nombreux environnements. Il permet à un accompagnateur d'immobiliser le fauteuil roulant d'un utilisateur via une fréquence radio depuis une distance d'une dizaine de mètres dans un environnement ouvert. L'accompagnateur appuie sur le bouton d'activation à distance pour empêcher ou interrompre le déplacement du fauteuil. Il lui suffit ensuite de ré-appuyer sur le bouton d'activation à distance pour réactiver les commandes du fauteuil (version RSS-MR uniquement). Ce dispositif n'est pas un appareil de sauvetage. Il n'est pas destiné à se substituer à la supervision attentive des utilisateurs de fauteuils roulants électriques.

La durée de vie anticipée de ce produit est de 5 années.

B. Spécifications Techniques

- Type de commande : Commande de fonction périphérique commutée/numérique du fauteuil
- Type d'activation : Commutateur mécanique
- Portée d'activation : Jusqu'à une dizaine de mètres dans un environnement ouvert
- Rétroaction : Immobilisation du fauteuil roulant
- Type de connecteur :
 - XLR – connecteur électrique à 3 broches, (Fig. 1)
 - MR – connecteurs à anneau pour alimenter les bornes de la batterie du fauteuil, (Fig. 2)
 - SureSeal – spécifique au fauteuil Quantum, (Fig. 3)
- Tension requise : 24 V
- Dimensions du boîtier électronique : 3,75 pouces x 1,625 pouces

C. Compatibilité

Switch-It Remote Stop Switch est compatible avec tous les fauteuils roulants électriques capables de fournir 24 volts.

D. Principales caractéristiques

Switch-It Remote Stop Switch intègre la technologie de chiffrement de code Keeloq®.

Remote Stop Switch avec port XLR (RSS-XLR) nécessite le redémarrage du fauteuil à travers le bouton d'allumage principal sur le joystick ou le bouton d'allumage du module Omni ou de l'écran intelligent.

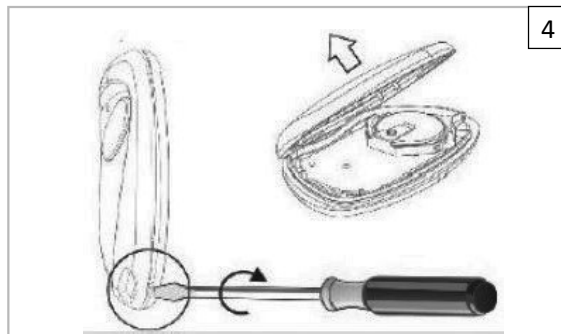
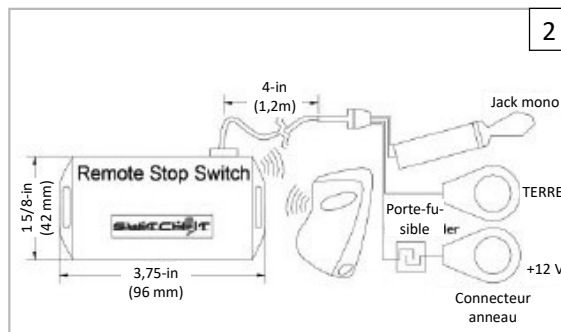
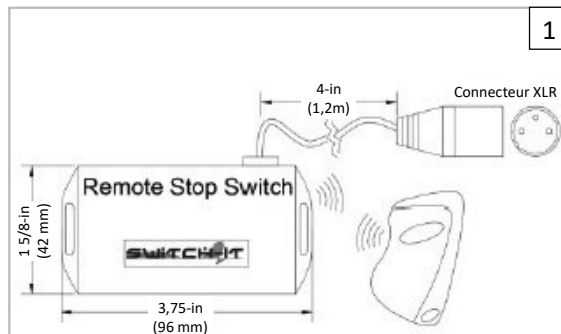
En cas d'utilisation de Remote Stop Switch avec le port XLR (RSS-XLR), il est impératif de brancher le dispositif d'arrêt à distance dans le port du chargeur après avoir rechargé le fauteuil, et de débrancher le chargeur de batterie du port de recharge. Remote Stop Switch doit impérativement être branché au port de recharge/XLR pour fonctionner correctement.

Vous pouvez remplacer la pile de l'émetteur du porte-clés (Figure 4) ou vous procurer un nouveau porte-clés.

E. Activation et désactivation

Pour activer le Remote Stop Switch : Appuyez sur le bouton du porte-clé. Le système passe alors en mode (ARRÊT), comme l'indique le voyant bleu sur le boîtier RSS.

Pour désactiver le Remote Stop Switch : Mettez le fauteuil hors tension et appuyez à nouveau sur le bouton du porte-clé (le voyant bleu sur le boîtier RSS s'éteint alors). Rallumez ensuite le fauteuil.



F. Dépannage :


Problème : Le symbole du sablier s'affiche et reste allumé.

Cause courante : L'émetteur (distant) et le récepteur ne sont pas jumelés.

Solution : Jumelez l'émetteur (distant) et le récepteur.

1. Ouvrez le boîtier du récepteur.
2. Enfoncez le bouton rouge du récepteur (Fig. 5) jusqu'à émission d'un bip.
3. Appuyez sur la touche de l'émetteur.
4. Le récepteur émet un deuxième bip. Les appareils sont maintenant jumelés.

Pour toute aide supplémentaire, contactez l'assistance technique de Sunrise Medical au 02 47 55 44 00



G. Conseils d'entretien

La durée de vie du fauteuil dépend directement de la qualité de son entretien. Pour toute information concernant les paramètres spécifiques, la maintenance ou les réparations, contactez votre revendeur Sunrise Medical agréé.

Mesure d'hygiène en cas de cession du fauteuil :

Avant de laisser une autre personne utiliser le fauteuil, il convient de l'apprêter soigneusement. Toutes les surfaces entrant en contact avec le nouvel utilisateur doivent être désinfectées.

Pour ce faire, vous devez utiliser un désinfectant figurant dans la liste des produits homologués / recommandés dans votre pays, pour une désinfection rapide à base d'alcool pour produits et appareils médicaux nécessitant d'être désinfectés rapidement.

Veuillez prendre connaissance des instructions du fabricant du produit désinfectant utilisé.

En règle générale, une désinfection totale ne peut être garantie sur les coutures. Par conséquent et conformément à la réglementation locale relative à la protection contre les infections, il est recommandé de mettre au rebut la toile du siège et du dossier afin d'éviter toute contamination micro-bactérienne par les agents actifs.

Conditions pour un entreposage sécurisé :

- Entreposer les produits dans un lieu sec à une humidité relative comprise entre 20 et 75 %.
- Conserver à l'abri des rayons du soleil et de la poussière pendant les périodes d'entreposage prolongées.
- Tenir éloigné des sources de chaleur directes et à une température comprise entre 5 °C et 40 °C.
- Placer et empiler les produits conditionnés conformément aux flèches d'orientation figurant sur l'emballage.
- Si un carton est grand et fin et donc potentiellement instable, veiller à bien l'immobiliser sur la palette ou en rayonnage afin d'éviter sa chute.
- Ne rien poser par-dessus les produits emballés lorsque la mention « Ne pas empiler » figure sur l'emballage.
- Ne jamais entreposer le produit à l'extérieur, exposé aux éléments.

H. Garantie












Chaque dispositif Switch-It est rigoureusement inspecté et testé pour garantir une performance optimale. Votre dispositif Switch-It est couvert par une garantie expresse limitée.


1. Tous les **composants électroniques** sont couverts par une garantie de douze (12) mois à compter de la date d'expédition, dans la mesure où il a été fait un usage normal du produit, et en l'absence de toute modification ou d'endommagement.
2. Tous les **éléments de montage** sont couverts par une garantie de douze (12) mois à compter de la date d'expédition, dans la mesure où il a été fait un usage normal du produit, et en l'absence de toute modification ou d'endommagement.
3. Tous les **éléments sujets à l'usure** (housse, coussinets, etc.) sont couverts par une garantie de trois (3) mois à compter de la date d'expédition, dans la mesure où il a été fait un usage normal du produit, et en l'absence de toute modification ou d'endommagement.

Les réclamations sous garantie doivent être traitées par votre revendeur agréé Sunrise Medical le plus proche. Avant de renvoyer un produit dans le cadre de la garantie, vous devrez obtenir un numéro d'autorisation de retour. Vous joindrez également une description du problème.

Les produits renvoyés dans le cadre d'une réclamation sous garantie doivent être examinés par Switch-It avant de valider la demande. En cas d'apparition d'un vice de matériau ou de fabrication au cours de la période de garantie et dans la mesure où le produit n'a pas été modifié ou endommagé, Switch-It pourra, au choix, le reconditionner ou le remplacer gratuitement.

Outres les garanties expresses décrites dans le présent document, toutes les autres garanties, y compris les garanties tacites de commercialisation et les garanties de conformité à une fin particulière, sont exclues. Il n'existe aucune autre garantie tacite au-delà de celles qui sont stipulées. Les recours pour non-respect des garanties expresses décrites, sont limités au reconditionnement ou au remplacement de la marchandise. En aucun cas, les dédommagements pour non-respect de la garantie ne comprendront des dommages et intérêts indirects, ni ne dépasseront les coûts du matériel non conforme vendu.

Type :	Désignation du produit/Numéro de SKU		Ce symbole signifie dispositif médical
	Numéro de série		Coordonnée du fabricant
 XXXX-XX-XX	Date de fabrication		Représentant européen agréé
	Marquage CE		Personne responsable au Royaume-Uni
	Marquage UKCA		Adresse du représentant en Suisse
	Veuillez prendre connaissance des consignes d'utilisation		Adresse de l'importateur



ISO 7010-M002

L'utilisateur doit impérativement lire le manuel d'utilisation/livret ! (Icône bleue)

Le système de gestion de SUNRISE MEDICAL est certifié ISO 13485 et ISO 14001. Chez SUNRISE MEDICAL, nous avons obtenu la certification ISO-13485, qui atteste de la qualité de nos produits à chaque étape, de la R&D à la production. Ce produit est conforme aux exigences des réglementations de l'Union européenne et du Royaume-Uni.

De par la diversité des options de montage et sa conception modulaire, ce fauteuil convient pour les personnes dans l'incapacité de marcher ou à mobilité restreinte, suite à :

- Une paralysie
- La perte d'un membre (amputation de la jambe)
- La diff ormité d'un membre
- Des contractures/blessures aux articulations
- Des maladies, telles qu'une insuffisance cardiaque et circulatoire, trouble de l'équilibre ou cachexie, et pour les personnes âgées ayant assez de force dans le haut du corps.

Le fauteuil roulant ne doit pas être utilisé dans les cas suivants :

- Trouble de la perception
- Déséquilibre
- Incapacité à s'asseoir

REMARQUE : Conseil d'utilisation générale. Le non-respect des présentes instructions peut causer des blessures physiques, l'endommagement du matériel ou la dégradation de l'environnement.

Avis aux utilisateurs et/ou patients : tout incident grave survenu en relation avec le dispositif doit être signalé au fabricant et à l'autorité compétente de l'État membre dans lequel l'utilisateur et/ou le patient est établi.



En sa qualité de fabricant, SUNRISE MEDICAL, déclare que ce produit sont conformes au règlement sur les dispositifs médicaux (2017/745).

Adaptations spéciales pour B4Me

Afin de vous assurer que votre produit B4Me fonctionne de manière performante comme prévu par le fabricant, Sunrise Medical vous recommande vivement de lire et de comprendre toutes les informations utilisateur fournies avec votre produit B4Me avant de l'utiliser pour la première fois. Sunrise Medical recommande également que les informations utilisateur ne soient pas jetées après leur lecture, mais qu'elles soient conservées en toute sécurité afin d'être consultées ultérieurement.

Combinaison de dispositifs médicaux

Il est possible de combiner le présent dispositif médical avec un ou plusieurs autres dispositifs ou produits. Vous trouverez sur www.Sunrisemedical.fr toutes les informations utiles sur les combinaisons possibles. Toutes les combinaisons présentées ont été validées et sont conformes aux exigences générales en matière de sécurité et de performances énoncées dans le règlement 2017/745 relatif aux dispositifs médicaux.

Vous trouverez des conseils sur la combinaison, relatifs par exemple au montage, sur www.SunriseMedical.fr



Sunrise Medical S.r.l.
Via Riva, 20 – Montale
29122 Piacenza
Italia
Tel.: +39 0523 573111
Fax: +39 0523 570060
www.SunriseMedical.it

Sunrise Medical AG
Erlenauweg 17
CH-3110 Münsingen
Schweiz/Suisse/Svizzera
Fon +41 (0)31 958 3838
Fax +41 (0)31 958 3848
www.SunriseMedical.ch



Sunrise Medical AS
Delitoppen 3
1540 Vestby
Norge
Telefon: +47 66 96 38 00
post@sunrisemedical.no
www.SunriseMedical.no

Sunrise Medical AB
Neogatan 5
431 53 Mölndal
Sweden
Tel.: +46 (0)31 748 37 00
post@sunrisemedical.se
www.SunriseMedical.se

MEDICCO s.r.o.
H – Park, Heršpická 1013/11d,
639 00 Brno
Czech Republic
Tel.: (+420) 547 250 955
Fax: (+420) 547 250 956
www.medicco.cz
info@medicco.cz
Bezplatná linka 800 900 809

Sunrise Medical Aps
Mårkærvej 5-9
2630 Taastrup
Denmark
+45 70 22 43 49
info@sunrisemedical.dk
www.SunriseMedical.dk

Sunrise Medical Australia
11 Daniel Street
Wetherill Park NSW 2164
Australia
Ph: +61 2 9678 6600
Email: enquiries@sunrisemedical.com.au
www.SunriseMedical.com.au

Sunrise Medical (US) LLC
North American Headquarters
2842 N. Business Park Avenue
Fresno, CA, 93727, USA
(800) 333-4000
(800) 300-7502
www.SunriseMedical.com



Website Address:

Orders.switchit@sunmed.com



©2024 Sunrise Medical (US) LLC
247777 Rev. D 2024-09-09

Sunrise Medical GmbH
Kahlbaching 2-4
D-69254 Malsch
Deutschland
Tel.: +49 (0) 7253/980-0
Fax: +49 (0) 7253/980-222
www.SunriseMedical.de



Sunrise Medical Ltd.
Thorns Road
Brierley Hill
West Midlands
DY5 2LD
England
Phone: 0845 605 66 88
Fax: 0845 605 66 89
www.SunriseMedical.co.uk



Sunrise Medical S.L.
Polígono Bakiola, 41
48498 Arrankudiaga – Vizcaya
España
Tel.: +34 (0) 902142434
Fax: +34 (0) 946481575
www.SunriseMedical.es

Sunrise Medical Poland
Sp. z o.o.
ul. Elektronowa 6,
94-103 Łódź
Polska
Telefon: + 48 42 275 83 38
Fax: + 48 42 209 35 23
E-mail: pl@sunrisemedical.de
www.Sunrise-Medical.pl

Sunrise Medical B.V.
Defensiedok 20
3433 NE Nieuwegein
The Netherlands
T: +31 (0)30 – 60 82 100
F: +31 (0)30 – 60 55 880
E: info@sunrisemedical.nl
www.SunriseMedical.nl



Sunrise Medical HCM B.V.
Vossenbeemd 104
5705 CL Helmond
The Netherlands
T: +31 (0)492 593 888
E: customerservice@sunrisemedical.nl
www.SunriseMedical.nl
www.SunriseMedical.eu (International)

Sunrise Medical S.A.S
ZAC de la Vrillonnerie
17 Rue Mickaël Faraday
37170 Chambray-Lès-Tours
Tel : + 33 (0) 2 47 55 44 00
Email: info@sunrisemedical.fr
www.SunriseMedical.fr

Sunrise Medical Canada Inc.
1000 Creditstone Rd., Unit #2
Concord, ON, L4K 4P8
Canada
Phone: 1-800-263-3390
Fax: 1-800-561-5834
www.SunriseMedical.ca